

RESIDENCIAL BEAUTY



- Refrigerante ecológico R-410A.
- Eficiência energética classe A, segundo os modelos.
- Unidade interior com desenho estilizado.
- Função limpeza automática da unidade interior.
- Ionizador de série.
- Dois filtros de série: Vitamina C e carvão activo-electrostático de série.
- Alhetas douradas na bateria interior e exterior, para prevenir a formação de bactérias.
- Reinício automático no caso de corte de corrente.
- Unidade exterior dotada de tampa de plástico para as conexões frigoríficas e recubrimento fono-absorbente do compressor.
- Função Compensação de Temperatura.
- Função "Sleep" para conforto e poupança energética.
- Função Auto-diagnóstico no arranque da unidade.
- Função "follow me", que detecta a temperatura ambiente no comando à distância.
- Saída de ar com duplo campo de abertura, segundo funcionamento no Verão ou no Inverno.
- Dois anos de Garantia Total e três anos de Garantia do Compressor.

MURAL ON-OFF



SPLIT MURAL R-410A BEAUTY




BEAUTY - Split Mural

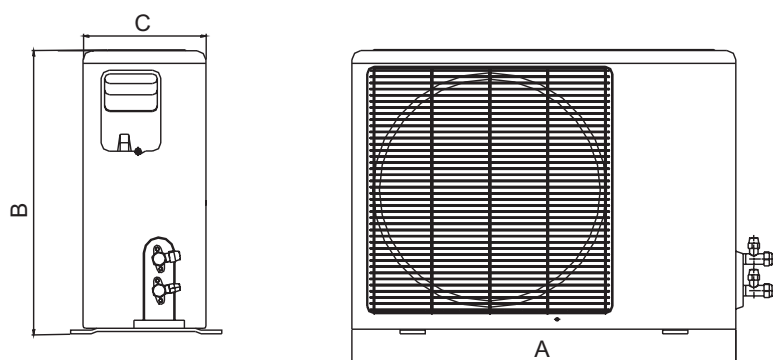
**Novidade
Mod. 18.000**

	CÓDIGO	MODELO	POT. FRIGORÍFICA	POT. CALORÍFICA	
			Frig/h	Kcal/h	
BEAUTY		Beauty 7.000	1.806	2.021	
	474700189	U.E. Beauty 7.000			
	475700189	U.I. Beauty 7.000			
		Beauty 9.000	2.236	2.623	
	474700229	U.E. Beauty 9.000			
	475700229	U.I. Beauty 9.000			
		Beauty 12.000	3.010	3.268	
	474700309	U.E. Beauty 12.000			
	475700309	U.I. Beauty 12.000			
		Beauty 18.000	4.532	4.988	
	474700539	U.E. Beauty 18.000			
	475700539	U.I. Beauty 18.000			

MURAL ON-OFF

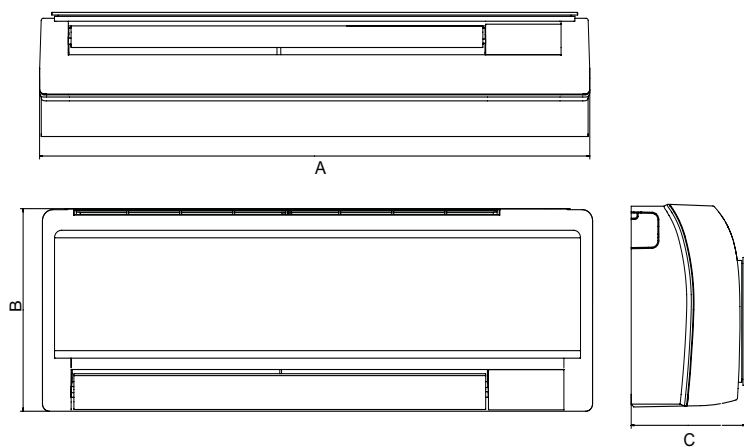


DIMENSÕES DA UNIDADE EXTERIOR



DIMENSÕES (mm)			
	A	B	C
7.000	800	568	310
9.000	895	560	320
12.000	895	560	320
18.000	845	695	335

DIMENSÕES DA UNIDADE INTERIOR



DIMENSÕES (mm)			
	A	B	C
7.000	795	269	165
9.000	795	269	165
12.000	845	286	165
18.000	950	292	197

C A R A C T E R Í S T I C A S T É C N I C A S G E R A I S

MODELO		UDS.	7.000	9.000	12.000	18.000
Potência frigorífica(1)		W	2.100	2.600	3.500	5.280
Potência absorvida em arrefecimento (1) (5)		W	640	810	1.090	1.720
Potência calorífica (2)		W	2.350	3.050	3.800	5.570
Potência absorvida em aquecimento (2)		W	660	880	1.150	1.730
Refrigerante		R	R-410A			
Carga refrigerante		gr	820	900	1.050	1.770
Alimentação		V /f/Hz	230/1/50			
Cabo de conexão U. Ext. - U. Int		Ud.	(4 x 1,5 + TT)			2 x 2,5 (2 x 1,5 +TT)
Caudal ar ventilador interior	(Vel. máx.)	m ³ /h	400	450	580	800
	(Vel. med)	m ³ /h	350	400	500	700
	(Vel. mín.)	m ³ /h	300	350	420	600
Potência absorvida motor ventilador interior (V. máx)		W	36,5	36,5	51,5	55
Pressão sonora U. Int. (4)	(Vel. máx.)	dB(A)	30	30	40	42
	(Vel. med)	dB(A)	28	28	38	38
	(Vel. mín.)	dB(A)	26	26	36	35
Dimensões unidade interior (larg. x alt. x prof.)		mm	795 x 269 x 165	795 x 269 x 165	845 x 286 x 165	950 x 292 x 197
Caudal de ar ventilador exterior		m ³ /h	1.500	1.800	1.900	1.900
Pressão sonora U. Ext. (3)		dB(A)	31	31	33	34
Dimensões unidade exterior (larg. x alt. x prof.)		mm	800 x 568 x 310	895 x 560 x 320	895 x 560 x 320	950 x 380 x 740
Conexões linha de líquido		"	1/4	1/4	1/4	1/4
Conexões linha de gás		"	3/8	3/8	1/2	1/2
Peso U. Ext.		Kg	36	38	40	52
Peso U. Int.		Kg	8	8	11	12,5

Condições:

- (1) Temperatura ar exterior: 35°C bolbo seco. Temperatura ambiente: 27°C Bolbo seco / 19°C Bolbo húmido.
- (2) Temperatura ar exterior: 7°C Bolbo seco / 6°C Bolbo húmido. Temperatura ambiente: 20°C Bolbo seco. Ventilador interior com velocidade máxima.
- (3) Medida em campo livre, a 10 m da unidade.
- (4) Medido em campo livre, a 2 m da unidade.
- (5) Para dimensionamento da ligação eléctrica, consultar o manual de instalação (I máx.)